

**ГОСУДАРСТВЕННОЕ БЮДЖЕТНОЕ ОБЩЕОБРАЗОВАТЕЛЬНОЕ УЧРЕЖДЕНИЕ
НЕНЕЦКОГО АВТОНОМНОГО ОКРУГА «СОШ С. ОМА»**

В соответствии с распоряжением ДОКС НАО

РАСПОРЯЖЕНИЕ


от 20 февраля 2017 г. № 145 - р
г. Нарьян-Мар


**Об участии во всероссийской акции
«Месяц безопасного Интернета»
образовательных организаций
Ненецкого автономного округа**

ГБОУ НАО «СШ с. Ома» приняла участие во всероссийской акции «Месяц безопасного интернета». В рамках акции с 6 марта по 24 марта 2017 года прошли классные часы, родительские собрания, беседы и встречи с учащимися и их родителями. Результатом проведённой работы стали памятки по безопасности в сети ИНТЕРНЕТ.

№	Ф.И.О. классного руководителя	Класс	Форма проведения	Тема	Аннотация	Памятка
1	С.А.Артюхов а	1	Родительское собрание	Безопасность детей в сети Интернет и Интернет-угрозы для ребёнка	<p>Родительское собрание предназначено для просвещения родителей учащихся по проблеме безопасного использования ресурсов сети Интернет.</p> <p>Форма проведения – дискуссия с элементами лекции.</p> <p>Родительское собрание проходило в соответствии с требованиями ФГОС. Форма проведения – дискуссия с элементами лекции. Работа в группах: первая группа составляла кластер «Интернет – друг», вторая группа составляла фрейм «Интернет – враг». Спикеры каждой группы отстаивали свою точку зрения. В результате работы пришли к выводу, что дети подвергаются опасности со стороны информационных ресурсов. Поэтому необходимо составить правила безопасного пользования компьютером и выходом в сеть Интернет</p>	<p><u>Как защитить ребенка от интернет - зависимости</u></p> <ol style="list-style-type: none"> 1) Как можно больше общаться с ребенком. 2) Приобщать ребенка к культуре и спорту, чтобы он не стремился заполнить свободное время компьютерными играми. 3) Не сердиться на ребенка за увлечение компьютерными играми и ни в коем случае не запрещать их. Исключение составляют игры с насилием и жестокостью. 4) Совместно просматривать игры и сайты, в которые играет и которые посещает ребенок. 5) Объяснять ребенку разницу между игрой и реальностью. 6) Не давать ребенку забыть, что существуют настоящие друзья, родители и учеба. 7) Занимать его чем-то еще, кроме компьютера.

Отчёт об участии во всероссийской акции "Месяц безопасного интернета".

2.	Т. Н. Никандрова	2	Родительское собрание	Дети в Интернете – кто за них в ответе?	<p>Родительское собрание предназначено для осведомленности и информированности родителей о безопасности детей в Интернете и о возможности использования его ресурсов.</p> <p>Форма проведения – консультация с элементами лекции.</p> <p>Просмотр видеосюжета из документального фильма «Дети матрицы» и его обсуждение привели родителей к необходимости составить правила безопасного пользования компьютером и выходом в сеть Интернет.</p>	<p align="center">Памятка для родителей о безопасности детей в интернете.</p>  <p align="center">Буклет для детей</p>
----	------------------	---	-----------------------	---	---	--

						
3.	Ружникова Н.И.	3	Родительское собрание	Безопасность детей в Интернете	<p>Цель собрания: просвещение родителей по теме «Безопасность детей в сети Интернет».</p> <p>План собрания:</p> <ol style="list-style-type: none"> 1. Возможности Интернет. 2. Опасности. 3. Рекомендации родителям 4. Программы – фильтры. 5. Компьютерные игры. 6. Нормы работы за компьютером. 	<p align="center">Памятка для родителей о безопасности детей в интернете.</p> <ol style="list-style-type: none"> 1. Посещайте Интернет вместе с детьми. Поощряйте ваших детей делиться с вами их успехами и неудачами в деле освоения Интернет. 2. Объясните детям, что если в Интернете что-либо их беспокоит, то им следует не скрывать этого, а поделиться с вами своим беспокойством. 3. Объясните ребёнку, что при общении в чатах, использовании программ мгновенного обмена сообщениями, использовании он-лайн игр и других ситуациях, требующих регистрации, нельзя использовать реальное имя, помогите ребёнку выбрать регистрационное имя, не содержащее

				<p>7. Заключение.</p> <p>На собрании была использована мультимедийная презентация. Родителям предоставлена информация, помогающая узнать об опасностях в Интернете и о том, как им противостоять. Даны рекомендации родителям.</p>	<p>никакой личной информации.</p> <ol style="list-style-type: none"> 4. Объясните ребёнку, что нельзя выдавать свои личные данные, такие как домашний адрес, номер телефона или другую личную информацию, например, номер школы, класс, любимое место прогулки, время возвращения домой, место работы родителей. 5. Объясните своему ребёнку, что как и в реальной жизни и в Интернете нет разницы между неправильными и правильными поступками. 6. Научите ваших детей уважать собеседников в Интернете. Убедитесь, что они понимают, что правила хорошего тона действуют одинаково в Интернете и в реальной жизни. 7. Скажите им, что никогда не стоит встречаться с друзьями из Интернета. Ведь люди могут оказаться совсем не теми, за кого себя выдают. 8. Объясните, что далеко не всё, что можно увидеть в Интернете – правда. При сомнениях, пусть лучше уточнит у вас. 9. Компьютер, с подключением к Интернету должен находиться в общей комнате. 10. Приучите себя знакомиться с сайтами, которые посещают ваши дети. 11. Используйте современные программы, которые предоставляют возможность фильтрации содержимого сайтов, контролировать места посещения и деятельность там.
--	--	--	--	--	---


4.	Мишукова И.В.	4	Родительское собрание	Родители и дети- вместе в интернете	<p>Цель: Показать родителям важность и значимость проблемы формирования у детей сетевого этикета;</p> <p>Рассказать родителям о правилах общения в Интернете;</p> <p>Ознакомить родителей с источниками информации по проблеме безопасности ребенка в Интернете и способах защиты от опасной информации.</p>	<p>ОСТОРОЖНО: ВИРУСЫ И ДРУГИЕ ВРЕДИТЕЛЬНЫЕ ПРОГРАММЫ</p> <p>В Интернете можно заразиться компьютером. Это может быть обычный или беспроводной компьютер, твой личный планшет, который используется во всем.</p> <p>Любая компьютерная сеть передает вирусы, но люди всегда используют предосторожные программы. Они могут уничтожить любую информацию или удалить данные через Интернет.</p> <ul style="list-style-type: none"> Делай заметки компьютеру на все различные опасные задания программы и файлы. Не вводи ничего в их настройки! Не сохраняй подозрительные файлы и не открывай их. Если компьютерная сеть компьютера не работает, не лезай на сайт, который считается подозрительным. Никогда не сообщай свой адрес в интернете и не выкладывай его в Интернет - опаснее, чем так же безопасно, как и ключи от квартиры. <p>ВИРТУАЛЬНЫЕ МОШЕННИКИ И ДРУГИЕ ПРЕСТУПНИКИ ИНТЕРНЕТА</p> <p>Запомни, что все дела и планы есть вероятность стать жертвой злодея, который может притвориться тебе другом или другом. В Интернете так же есть мошенники - ты должен помнить об этом и вести себя так же осторожно, как и на улице или в непознанных местах.</p> <p>Не сообщай свой адрес или телефон незнакомым людям и никогда не выкладывай в Интернет. Никогда не выкладывай свои фотографии без разрешения родителей.</p> <p>Помни, что никогда не сообщай эту информацию друзьям или своим родителям.</p> <p>Если ты хочешь участвовать в каком-либо конкурсе, где нужно указать свои данные, пожалуйста с родителями.</p> <p>Никогда не соглавайся прийти в гости и поговорить с интернетом ты можешь оказаться в Интернете.</p> <p>Если незнакомый человек пытается поговорить с тобой в личном месте и взаимодействовать с родителями родителей. Помни, что люди могут сделать скриншоты экранной информации и передать ее другим пользователям.</p> <p>ГРУБЫМИ И ХУЛИГАНЫМИ В ИНТЕРНЕТЕ: КАК СЕБЯ ВЕСТИ?</p> <p>Кругом преступники в Интернете есть грубые люди и невоспитанные люди. Если тебе кто-то написал или кому-то обидел тебя, расскажи родителям или друзьям или учителям. Ты можешь столкнуться с такими людьми на своем личном сайте, форуме и чате.</p> <ul style="list-style-type: none"> Помни: ты не виноват, если кто-то оскорбил тебя сообщением. Не нужно реагировать на грубых людей - просто игнорируй общение. Если тебе угрожают на Интернет, не стесняйся сообщить об этом родителям. Помни, что дети угрозы - это угрозы тебе и обществу. Не поддавайся людям, которые пытаются тебя обидеть или угрожать. Кто-то может притвориться тебе - это крайне плохая идея. Жирные красные буквы и угрозы, это фотографии злодея и все данные публикуют. Помни: не уходи тайно и приходи и не общайся с людьми, которые обманывают других. Всегда сообщай об этом родителям во всех возможных случаях.
----	---------------	---	-----------------------	-------------------------------------	---	--

5	Михеева С.А.	5	Родительское собрание	Интернет – зона безопасности	<p>Цель: Профилактика компьютерной зависимости у школьников.</p> <p>Задачи:</p> <ol style="list-style-type: none"> 1. Ознакомить с Федеральным закон Российской Федерации от 29 декабря 2010 г. N 436-ФЗ "О защите детей от информации, причиняющей вред их здоровью и развитию" 2. Определение правил и советов по «семейной» онлайн-безопасности. 3. Анализ опасностей и «неприятностей» сети Интернет. 4. Изучение правил поведения в сети и меры 	<p style="text-align: center;">Рекомендации</p> <ol style="list-style-type: none"> 1. Посещайте Интернет вместе с детьми. Поощряйте ваших детей делиться с вами их успехами и неудачами в деле освоения Интернета. 2. Объясните детям, что если в Интернет что-либо беспокоит их, то им следует не скрывать этого, а поделиться с вами своим беспокойством. Составьте список правил работы детей в Интернет и помните, что лучше твердое «нет», чем неуверенное «да». Пусть ограничения будут минимальны, но зато действовать всегда и без оговорок. 3. Объясните ребенку, что при общении в чатах, использовании программ мгновенного обмена сообщениями (типа ICQ, Microsoft Messenger и т.д.), использовании он-лайн игр и других ситуациях, требующих регистрации, нельзя использовать реальное имя, помогите вашему ребенку выбрать регистрационное имя, не содержащее никакой личной информации;

					<p>предосторожности.</p> <p>4. Объясните ребенку, что нельзя выдавать свои личные данные, такие как домашний адрес, номер телефона и любую другую личную информацию, например, номер школы, класс, любимое место прогулки, время возвращения домой, место работы отца или матери и т.д.;</p> <p>5. Объясните ребенку, что нельзя выдавать свои личные данные, такие как домашний адрес, номер телефона и любую другую личную информацию, например, номер школы, класс, любимое место прогулки, время возвращения домой, место работы отца или матери и т.д</p> <p>6. Объясните своему ребенку, что, как и в реальной жизни и в Интернет нет разницы между неправильными и правильными поступками;</p> <p>7. Научите ваших детей уважать собеседников в Интернет. Убедитесь, что они понимают, что правила хорошего тона действуют одинаково в Интернет и в реальной жизни;</p> <p>8. Скажите им, что никогда не стоит встречаться с друзьями из Интернета. Ведь люди могут оказаться совсем не теми, за кого себя выдают;</p> <p>9. Объясните детям, что далеко не все, что они могут прочесть или увидеть в Интернете – правда. Приучите их спрашивать о том, в чем они не уверены;</p> <p>10. Компьютер с подключением к Интернету должен находиться в общей комнате</p> <p>11. Приучите себя знакомиться с сайтами, которые посещают ваши дети.</p> <p>12. Не забывайте контролировать детей в Интернете с помощью специального программного обеспечения. Это поможет вам отфильтровывать вредоносное содержание, выяснить, какие сайты на самом деле посещает ваш ребенок и что он там делает.</p>
--	--	--	--	--	--

6	Иксанова Л.М.	6	Родительское собрание	Новые "Группы смерти" в интернете: «Синие киты» провоцируют детей на самоубийства	Цель: просвещение родителей по теме «Безопасность детей в сети Интернет»	<p><u>Правила общения в соцсетях, которые обезопасят вас и вашего ребенка</u></p> <ol style="list-style-type: none"> 1. Профиль ребенка в соцсети должен быть закрытым, чтобы его смотреть могли только те, кто добавлен в друзья. 2. В друзья разрешено добавлять лишь тех, кого ребенок знает в реале. 3. Геотеги на смартфонах нужно отключать. 4. Родители - лучшие френды. Папа или мама обязательно должны значиться в друзьях. 5. Не делай, не отправляй друзьям по почте или через мессенджеры фотографий в том виде, в каком ты не появилась бы на публике. 6. 7. Не публикуй в соцсетях информации, по которой тебя могут вычислить хейтеры (преследователи, находят кайф в том, чтобы травить объект своей неконтролируемой ненависти - прим. Авт.). То же самое - в отношении друзей. 8. Не светить на фото и видео дорогие подарки и покупки родителей. 9. Договор с родителями - двусторонний. Ребенок выполняет их требования, но и родители не публикуют фото чада в глупом (как им кажется, умильном) виде. А также не передают в соцсетях содержание внутренних разговоров без согласия обеих сторон. Каждый человек имеет право на свою личную жизнь, не афишируемую, домашнюю. 10. Пока ребенок маленький и не договороспособный, родителям не стоит публиковать фото и видео, где он в обнаженном, полуобнаженном виде. Или в глупо-нелепом. 11. Установите услугу «Родительский контроль» для фильтрации опасного контента (подробности узнавайте у своего провайдера). 12. Контролируйте, сколько ребенок проводит времени в
---	---------------	---	-----------------------	---	--	--

						<p>соцсетях. Не позволяйте засиживаться допоздна.</p> <p>13. Не стесняйтесь нарушить личное пространство ребенка и интересуйтесь списком друзей, групп и интересных страниц. Следите за фотографиями (даже безобидный кит может быть сигналом для тревоги).</p> <p>14. Если на теле подростка появились порезы, это повод для серьезного разговора, похода к психологу.</p> <p>15. Не можете сами найти общий язык с ребенком? Расскажите о детском телефоне доверия 8-800-2000-122 и том, что звонок совершенно бесплатный и конфиденциальный.</p> <p>Сделал глупость в сети - признайся родителям.</p>
7.	Ю.А.Бобрикова	7	Кл. час	<p>Безопасность в интернете: касается всех, касается каждого!</p>	<p>Классный час в 7 классе направлен на формирование основ коммуникативной грамотности, чувства ответственности за своё поведение, информационной безопасности ребенка при обращении к ресурсам Интернет. Классный час предусматривает деятельность детей по созданию правил безопасного интернета, просмотр видео роликов и участие в сценках с последующим их обсуждением и нахождением способов по ограждению детей от нежелательной информации при нахождении в сети Интернет.</p>	<p>Меры предосторожности при работе в Интернете:</p> <ul style="list-style-type: none"> ✚ Никогда не сообщайте свои имя, номер телефона, адрес проживания или учебы, пароли или номера кредитных карт, любимые места отдыха или проведения досуга. ✚ Используйте нейтральное экранное имя, не содержащее сексуальных намеков и не выдающее никаких личных сведений, в том числе и опосредованных: о школе, в которой вы учитесь, места, которые часто посещаете или планируете посетить, и пр. ✚ Если вас что-то пугает в работе компьютера, немедленно выключите его. Расскажите об этом родителям или другим взрослым. ✚ Всегда сообщайте взрослым обо всех случаях в Интернете, которые вызвали у вас смущение или тревогу. ✚ Используйте фильтры электронной почты для блокирования спама и нежелательных сообщений. ✚ Никогда не соглашайтесь на личную встречу с людьми, с которыми вы познакомились в Интернете. О подобных предложениях немедленно расскажите родителям.

						<ul style="list-style-type: none"> • Прекращайте любые контакты по электронной почте, в системе обмена мгновенными сообщениями или в чатах, если кто-нибудь начинает задавать вам вопросы личного характера или содержащие сексуальные намеки. Расскажите об этом родителям.
8	Маркова Е.П.	8	Родительское собрание	Безопасность детей в сети Интернет и интернет – угрозы для ребенка	Отличительной чертой нашего времени является стремительное проникновение информационных технологий во все сферы общественной жизни. Сегодня главное развлечение для ребенка - компьютер. Виртуальный мир является одним из важнейших источников информации. Интернет стал незаменимым орудием самообразования детей. Но врачи и психологи все чаще говорят о новой болезни современных школьников – интернет зависимости. Сеть таит в себе много опасностей. Тема «Как уберечь ребёнка от опасностей в Интернете» стала очень актуальной в последнее время. В интернете можно найти	<p style="text-align: center;">ПАМЯТКА ДЛЯ РОДИТЕЛЕЙ</p> <p style="text-align: center;">Родитель, помни, что несовершеннолетние</p>  <p>Десять правил безопасности для детей в Интернете</p> <ol style="list-style-type: none"> 1. Позволяйте сеть только с детьми, позволяйте им делиться опытом использования Интернета. 2. Научите детей давать логин и пароль в Интернете только безосновно, пусть сообщает вам. 3. Попросите ребенка зарегистрироваться в программах, транслирующих дислокацию и время в заданном месте, не используя личной информации (имя ребенка, адрес электронной почты, номер телефона, домашний адрес). Для этого можно ввести случайный адрес электронной почты. 4. Наставляйте, чтобы дети никогда не давали своего адреса, номера телефона или другой личной информации, например, места учебы или любого места для прогулки. 5. Объясните детям, что в Интернете и реальной жизни разница между правдивыми и неправдивыми заявлениями. 6. Дети никогда не должны встречаться с друзьями из Интернета, так как эти люди могут вылезти совсем не так, за кого себя выдают. 7. Скажите детям, что далеко не все, что вы читаете или видите в Интернете, – правда, научите их спрашивать вас, если они не уверены. 8. Контролируйте действия детей с помощью современных программ, которые автоматически проверяют содержимое, помогут выявить, какие сайты посещает ребенок и что он там делает. 9. Наставляйте, чтобы дети уважали чужие собственности, расскажите, что незаконное копирование музыки, компьютерных игр и других программ – кража. 10. Научите детей уважать других, убедитесь, что они знают о том, что права человека должны всегда действовать в виртуальном мире.

информацию и иллюстрации практически на любую тему. Необходимо обеспечить защиту детей от контактов в интернете с нежелательными людьми, от знакомства с материалами недетской тематики или просто опасными для детской психики, от вредоносных программ и интернет-атак. Так как дети по своей наивности, открытости и неопытности, не способны распознать опасность, а любознательность детей делает их крайне уязвимыми в интернет-пространстве, об их безопасности, в первую очередь, должны беспокоиться родители.

Цель: Психолого-педагогическое просвещение родителей учащихся по проблеме безопасного использования ресурсов сети Интернет.

Задачи:

- Показать родителям важность и значимость проблемы формирования у детей сетевого этикета.
- Рассказать родителям о правилах общения в Интернете.
- Обратить внимание

наиболее подвержены опасностям сети Интернет, а родители несут ответственность за своих детей

ЧЕМ ОПАСЕН ИНТЕРНЕТ ДЛЯ ДЕТЕЙ?



В интернете можно найти информацию и иллюстрации практически на любую тему. Необходимо обеспечить защиту детей от контактов в интернете с нежелательными людьми,

от знакомства с материалами недетской тематики или просто опасными для детской психики, от вредоносных программ и интернет-атак.

Так как дети по своей наивности, открытости и неопытности, не способны распознать опасность, а любознательность детей делает их крайне уязвимыми в интернет-пространстве, об их безопасности, в первую очередь, должны беспокоиться родители.

ОПАСНОСТЬ В ИНТЕРНЕТ-ПРОСТРАНСТВЕ МОЖНО РАЗДЕЛИТЬ НА ТРИ ВИДА:

1. Доступная для детей негативная информация.
2. Противоправные и социально-опасные действия самого ребенка .
3. Целенаправленные действия третьих лиц в отношении ребенка.

Наиболее опасные в сервисах интернет-общения:

1. Педофилы, для которых дети становятся объектами развратных действий и преступлений против половой неприкосновенности.
2. Сектанты, навязывающие нетрадиционные, асоциальные отношения и ценности.
3. Интернет-аферисты (мошенники,

				<p>родителей на подозрительные ХЕШ-ТЕГИ.</p> <ul style="list-style-type: none"> • Ознакомить родителей с источниками информации по проблеме безопасности ребенка в Интернете. 	<p>онлайн-игроки и пр.), прививающие детям склонность к азартным играм, выманивающие у детей конфиденциальную информацию о родителях и уровне материальной обеспеченности семьи, а также ставящие ребенка в материальную и иную зависимость.</p> <p>4. Кибербуллеры унижают и «травят детей». Кибербуллинг набирает обороты как со стороны злоумышленников, так и среди подростковых социальных групп.</p> <p>Среди детей приобрели моду суицид и игры со смертью, селфхарм (самоповреждение), анорексия, экстремальные селфи, а также различные радикальные движения: против родителей и семьи, школ и педагогов и прочее.</p> <p>Более половины детей сталкивается с интернет-угрозами, не ставя в известность родителей, в ряде случаев, боясь их, в ряде случаев, не доверяя.</p> <p>Как правило, родители не уделяют большого значения интернет-безопасности и интернет-воспитанию детей.</p> <p>В интерактивном мире дети могут быть так же беззащитны, как и в реальном. Поэтому важно сделать все возможное, чтобы защитить их.</p> <div data-bbox="1384 1050 1796 1300" data-label="Image"> </div> <p>РЕКОМЕНДАЦИИ:</p> <ol style="list-style-type: none"> 1. Расположить ребенка к доверительному диалогу по вопросам интернет-безопасности. Объяснить, что Интернет является не только надежным источником
--	--	--	--	--	---

информации, но и опасным собеседником а доверять следует родителям, педагогам и лучшим друзьям.

2. Установить с ребенком «правила» работы с компьютером и гаджетами, временные ограничения, определить ресурсы, которые можно и нужно посещать. Объяснить, что Интернет, в первую очередь, является средством развития и обучения, и только второстепенно — развлечений и общения. Желательно договориться, что новые игры и программы будут устанавливаться совместно с родителями.

3. Ввести ограничения по использованию гаджетов. Дошкольникам, а также ученикам младших классов мобильный Интернет не нужен в повседневной жизни.

4. Запретить общение с незнакомыми людьми. Эта мера должна восприниматься так же, как и запрет общения с незнакомыми на улице!

5. Привить культуру поведения в IT-пространстве, постоянно осуществляя интернет-воспитание ребенка.

6. Надлежащим образом настроить компьютерную технику ребенка. Использовать контент-фильтры, затрудняющие посещение определенных видов ресурсов на уровне оператора связи и на уровне операционной системы. Контент-фильтрация не всегда эффективна, в частности, из-за того, что не ко всем сайтам закрыт доступ, а соцсети, онлайн-игры, переписка и иная активность ребенка остаются в стороне!

7. Контролировать деятельность ребенка с компьютером и гаджетами, в частности, при помощи средств родительского контроля. При этом, ребенку нужно объяснить, что Вы это делаете для того, чтобы предотвратить опасность, и что на это имеете полное право. Знайте, что дети способны удалять историю переписки и посещения сайтов, существует множество



средств родительского контроля, которые необходимо использовать для того, чтобы обезопасить своего ребенка.



НЕСКОЛЬКО СОВЕТОВ ПО ОБЕСПЕЧЕНИЮ ИНТЕРНЕТ-БЕЗОПАСНОСТИ:

+ Расскажите своим детям о потенциальных угрозах, с которыми они могут столкнуться

в интернете.

+ Если возможно, поставьте компьютер в общей комнате.

+ Постарайтесь проводить время за компьютером всей семьей.

+ Попросите детей рассказывать обо всем, что вызывает у них неприятные чувства или дискомфорт при посещении интернета.

+ Ограничьте материалы, доступные детям через компьютер.

Вам помогут сделать это антивирусные программы и сами браузеры.

Так например, Internet Explorer включает компонент Content Advisor, а Kaspersky Internet Security компонент «Родительский контроль».

+ Объясните детям, что им разрешено, а что запрещено делать в интернете:

– регистрироваться в социальных сетях и на других сайтах;

– совершать покупки в интернете;

– скачивать музыку, игры и другой контент в интернете;

– использовать программы

					<p>мгновенного обмена сообщениями; – посещать чаты.</p> <p>Если детям разрешено использовать программы мгновенного обмена сообщениями или посещать интернет-чаты, расскажите им об опасностях общения или отправки сообщений людям, которых они не знают и которым не доверяют.</p> <p> Установите надежную антивирусную программу, способную защитить компьютер от вредоносных программ и хакерских атак. Многие продукты для обеспечения безопасности в интернете сочетают в себе возможности антивирусной защиты и расширенные функции родительского контроля, которые помогают защитить детей, когда те находятся в интернете.</p> <p>Контроль переписки через социальные сети с помощью функции «Родительский контроль» позволяет:</p> <ul style="list-style-type: none">– сформировать списки контактов, переписка с которыми будет разрешена или запрещена.– задать ключевые слова, наличие которых будет проверяться в сообщениях.– указать личную информацию, пересылка которой будет запрещена. <p>Если переписка с контактом запрещена, то все сообщения, адресованные этому контакту или полученные от него, будут блокироваться. Информация о заблокированных сообщениях, а также о наличии ключевых слов в сообщениях выводится в отчет. Для каждой учетной записи пользователя компьютера можно посмотреть краткую статистику переписки через социальные сети, а также подробный отчет о событиях.</p>
--	--	--	--	--	--



ОБРАТИТЕ ВНИМАНИЕ НА ПОДОЗРИТЕЛЬНЫЕ ХЕШ-ТЕГИ:

#f53 #f57 #f58 #d28 #морекитов
#тихийдом #хочувигру #млечныйпуть
#хочувигру #хочу_в_игру
#ждуинструкцию #млечныйпуть

ЕСЛИ НА КОМПЬЮТЕРЕ И МОБИЛЬНОМ УСТРОЙСТВЕ ВАШЕГО РЕБЕНКА НЕ УСТАНОВЛЕН РОДИТЕЛЬСКИЙ КОНТРОЛЬ, НА ЧТО СТОИТ ОБРАТИТЬ ВНИМАНИЕ:

1. Подросток не высыпается, даже если рано ложится спать - проследите, спит ли он в ранние утренние часы.
2. Рисует китов, бабочек, единорогов.
3. Состоит в группах, содержащих в названии следующее: «Киты плывут вверх», «Разбуди меня в 4.20», «f57», «f58», «Тихийдом», «Рина», «Няпока», «Море китов», «50 дней до моего...», «домкитов», «млечныйпуть», «150звезд», «ff33», «d28», «хочувигру».
4. Закрыв в Контакте доступ к подробной информации, в переписке с друзьями (на личной стене) есть фразы "разбуди меня в 4.20", "я в игре". И совсем уж страшно, если на стене появляются цифры, начиная от 50 и меньше.
5. Переписывается в вайбере (и др. мессенджерах) с незнакомыми людьми, которые дают странные распоряжения.

ПОМНИТЕ! САМОЕ ДОРОГОЕ, ЧТО ЕСТЬ В НАШЕЙ ЖИЗНИ – ЭТО НАШИ ДЕТИ!

						 <p>ОБРАТИТЕ ВНИМАНИЕ НА ПОДОЗРИТЕЛЬНЫЕ ХЕШ-ТЕГИ:</p> <p>#f53 #f57 #f58 #d28 #морекитов #тихийдом #хочувигру #млечныйпуть #хочувигру #хочу_в_игру #ждуинструкцию #млечныйпуть</p> <p>ЕСЛИ НА КОМПЬЮТЕРЕ И МОБИЛЬНОМ УСТРОЙСТВЕ ВАШЕГО РЕБЕНКА НЕ УСТАНОВЛЕН РОДИТЕЛЬСКИЙ КОНТРОЛЬ, НА ЧТО СТОИТ ОБРАТИТЬ ВНИМАНИЕ:</p> <ol style="list-style-type: none">1. Подросток не высыпается, даже если рано ложится спать - проследите, спит ли он в ранние утренние часы.2. Рисует китов, бабочек, единорогов.3. Состоит в группах, содержащих в названии следующее: «Киты плывут вверх», «Разбуди меня в 4.20», «f57», «f58», «Тихийдом», «Рина», «Няпока», «Море китов», «50 дней до моего...», «домкитов», «млечныйпуть», «150звезд», «ff33», «d28», «хочувигру».4. Закрыв в Контакте доступ к подробной информации, в переписке с друзьями (на личной стене) есть фразы "разбуди меня в 4.20", "я в игре". И совсем уж страшно, если на стене появляются цифры, начиная от 50 и меньше.5. Переписывается в вайбере (и др. мессенджерах) с незнакомыми людьми, которые дают странные распоряжения. <p>ПОМНИТЕ! САМОЕ ДОРОГОЕ, ЧТО ЕСТЬ В НАШЕЙ ЖИЗНИ – ЭТО НАШИ ДЕТИ!</p>
9.	Чабан О.А.	9	Родительское собрание	Безопасность детей в сети Интернет	Цель: просвещение родителей по теме «Безопасность детей в	Памятка для родителей Чтобы предпринять комплексные меры по обеспечению

			e		<p>сети Интернет».</p> <p>безопасности в Интернете, инструктируйте своих детей и контролируйте их действия в Интернете. Договоритесь о четких правилах просмотра веб-страниц и игр в Интернете, опираясь на зрелость ваших детей и семейные ценности. Обращайте внимание на то, чем занимаются ваши дети в Интернете и с кем они там общаются.</p> <p><u>Рекомендаций, с помощью которых посещение Интернета может стать менее опасным для детей:</u></p> <ul style="list-style-type: none"> ❖ Посещайте Интернет вместе с детьми. Поощряйте ваших детей делиться с вами их успехами и неудачами в деле освоения Интернета. ❖ Объясните детям, что если в Интернет что-либо беспокоит их, то им следует не скрывать этого, а поделиться с вами своим беспокойством. Составьте список правил работы детей в Интернет и помните, что лучше твердое «нет», чем неуверенное «да». Пусть ограничения будут минимальны, но зато действовать всегда и без оговорок. ❖ Объясните ребенку, что при общении в чатах, использовании программ мгновенного обмена сообщениями (типа ICQ, Microsoft Messenger и т.д.), использовании он-лайн игр и других ситуациях, требующих регистрации, нельзя использовать реальное имя, помогите вашему ребенку выбрать регистрационное имя, не содержащее никакой личной информации; ❖ Объясните ребенку, что нельзя выдавать свои личные данные, такие как домашний адрес, номер телефона и любую другую личную информацию, например, номер школы, класс, любимое место прогулки, время возвращения домой, место работы отца или матери и т.д.; ❖ Объясните ребенку, что нельзя выдавать свои личные данные, такие как домашний адрес, номер
--	--	--	---	--	---

						<p>телефона и любую другую личную информацию, например, номер школы, класс, любимое место прогулки, время возвращения домой, место работы отца или матери и т.д.</p> <ul style="list-style-type: none">❖ Объясните своему ребенку, что, как и в реальной жизни и в Интернет нет разницы между неправильными и правильными поступками;❖ Научите ваших детей уважать собеседников в Интернет. Убедитесь, что они понимают, что правила хорошего тона действуют одинаково в Интернет и в реальной жизни;❖ Скажите им, что никогда не стоит встречаться с друзьями из Интернета. Ведь люди могут оказаться совсем не теми, за кого себя выдают;❖ Объясните детям, что далеко не все, что они могут прочесть или увидеть в Интернете – правда. Приучите их спрашивать о том, в чем они не уверены;❖ Компьютер с подключением к Интернету должен находиться в общей комнате❖ Приучите себя знакомиться с сайтами, которые посещают ваши дети.❖ Не забывайте контролировать детей в Интернете с помощью специального программного обеспечения. Это поможет вам отфильтровывать вредоносное содержание, выяснить, какие сайты на самом деле посещает ваш ребенок и что он там делает.
--	--	--	--	--	--	---